





**Cuenta Pública 2021**  
**Estado Analítico de Ingresos Detallado - LDF**  
**Del 1 de Enero al 31 de diciembre de 2021 (b)**  
**(Pesos)**



Nombre de la Entidad Municipal : (a) ODAPAS NEZAHUALCOYOTL 2087


Concepto (c)	Ingreso					Diferencia (e)
	Estimado (d)	Ampliaciones/ (Reducciones)	Modificado	Devengado	Recaudado	
<b>Ingresos de Libre Disposición</b>						
A. Impuestos	-	-	-	-	-	-
B. Cuotas y Aportaciones de Seguridad Social	-	-	-	-	-	-
C. Contribuciones de Mejoras	11,414,877.04	1,579,065.18	12,993,742.22	12,993,742.22	12,993,742.22	-
D. Derechos	551,094,872.75	53,483,393.39	497,611,479.36	483,385,537.08	483,385,537.08	14,225,941.38
E. Productos	1,597,350.63	1,256,506.20	2,853,856.83	2,851,581.47	2,851,581.47	2,275.36
F. Aprovechamientos	-	-	-	-	-	-
G. Ingresos por Venta de Bienes y Prestación de Servicios	-	-	-	-	-	-
H. Participaciones (H=h1+h2+h3+h4+h5+h6+h7+h8+h9+h10+h11)	-	-	-	-	-	-
h1) Fondo General de Participaciones	-	-	-	-	-	-
h2) Fondo de Fomento Municipal	-	-	-	-	-	-
h3) Fondo de Fiscalización y Recaudación	-	-	-	-	-	-
h4) Fondo de Compensación	-	-	-	-	-	-
h5) Fondo de Extracción de Hidrocarburos	-	-	-	-	-	-
h6) Impuesto Especial Sobre Producción y Servicios	-	-	-	-	-	-
h7) 0.136% de la Recaudación Federal Participable	-	-	-	-	-	-
h8) 3.17% Sobre Extracción de Petróleo	-	-	-	-	-	-
h9) Gasolinas y Diésel	-	-	-	-	-	-
h10) Fondo del Impuesto Sobre la Renta	-	-	-	-	-	-
h11) Fondo de Estabilización de los Ingresos de las Entidades Federativas	-	-	-	-	-	-
I. Incentivos Derivados de la Colaboración Fiscal (I=i1+i2+i3+i4+i5)	-	-	-	-	-	-
i1) Tenencia o Uso de Vehículos	-	-	-	-	-	-
i2) Fondo de Compensación ISAN	-	-	-	-	-	-
i3) Impuesto Sobre Automóviles Nuevos	-	-	-	-	-	-
i4) Fondo de Compensación de Repecos-Intermedios	-	-	-	-	-	-
i5) Otros Incentivos Económicos	-	-	-	-	-	-
J. Transferencias y Asignaciones	-	-	-	-	-	-
K. Convenios	330,000,000.00	50,647,822.01	380,647,822.01	380,647,822.01	380,647,822.01	-
k1) Otros Convenios y Subsidios	330,000,000.00	50,647,822.01	380,647,822.01	380,647,822.01	380,647,822.01	-
L. Otros Ingresos de Libre Disposición (L=l1+l2)	-	-	-	-	-	-
l1) Participaciones en Ingresos Locales	-	-	-	-	-	-
l2) Otros Ingresos de Libre Disposición	-	-	-	-	-	-

<b>I. Total de Ingresos de Libre Disposición</b> (I=A+B+C+D+E+F+G+H+I+J+K+L)	894,106,900.42	-	894,106,900.42	879,878,683.68	879,878,683.68	14,228,216.74
<b>Ingresos Excedentes de Ingresos de Libre Disposición</b>						
<b>Transferencias Federales Etiquetadas</b>						
<b>A. Aportaciones (A=a1+a2+a3+a4+a5+a6+a7+a8)</b>	-	-	-	-	-	-
a1) Fondo de Aportaciones para la Nómina Educativa y Gasto Operativo	-	-	-	-	-	-
a2) Fondo de Aportaciones para los Servicios de Salud	-	-	-	-	-	-
a3) Fondo de Aportaciones para la Infraestructura Social	-	-	-	-	-	-
a4) Fondo de Aportaciones para el Fortalecimiento de los Municipios y de las Demarcaciones Territoriales del Distrito Federal	-	-	-	-	-	-
a5) Fondo de Aportaciones Múltiples	-	-	-	-	-	-
a6) Fondo de Aportaciones para la Educación Tecnológica y de Adultos	-	-	-	-	-	-
a7) Fondo de Aportaciones para la Seguridad Pública de los Estados y del Distrito Federal	-	-	-	-	-	-
a8) Fondo de Aportaciones para el Fortalecimiento de las Entidades Federativas	-	-	-	-	-	-
<b>B. Convenios (B=b1+b2+b3+b4)</b>	-	-	-	-	-	-
b1) Convenios de Protección Social en Salud	-	-	-	-	-	-
b2) Convenios de Descentralización	-	-	-	-	-	-
b3) Convenios de Reasignación	-	-	-	-	-	-
b4) Otros Convenios y Subsidios	-	-	-	-	-	-
<b>C. Fondos Distintos de Aportaciones (C=c1+c2)</b>	-	-	-	-	-	-
c1) Fondo para Entidades Federativas y Municipios Productores de Hidrocarburos	-	-	-	-	-	-
c2) Fondo Minero	-	-	-	-	-	-
<b>D. Transferencias, Asignaciones, Subsidios y Subvenciones, y Pensiones y Jubilaciones</b>	-	-	-	-	-	-
<b>E. Otras Transferencias Federales Etiquetadas</b>	26,552,406.97	10,132,833.00	36,685,239.97	36,685,239.97	36,685,239.97	-
<b>II. Total de Transferencias Federales Etiquetadas (II = A + B + C + D + E)</b>	26,552,406.97	10,132,833.00	36,685,239.97	36,685,239.97	36,685,239.97	-
<b>III. Ingresos Derivados de Financiamientos (III = A)</b>	277,821,624.86	10,132,833.00	267,688,791.86	245,024,738.82	245,024,738.82	22,664,053.04
<b>A. Ingresos Derivados de Financiamientos</b>	277,821,624.86	10,132,833.00	267,688,791.86	245,024,738.82	245,024,738.82	22,664,053.04
<b>IV. Total de Ingresos (IV = I + II + III)</b>	1,198,480,932.25	-	1,198,480,932.27	1,161,588,662.47	1,161,588,662.47	36,892,269.78
<b>Datos Informativos</b>						
1. Ingresos Derivados de Financiamientos con Fuente de Pago de Ingresos de Libre Disposición	277,821,624.86	10,132,833.00	267,688,791.86	245,247,738.82	245,024,738.82	22,664,053.04
2. Ingresos Derivados de Financiamientos con Fuente de Pago de Transferencias Federales Etiquetadas	-	-	-	-	-	-
3. Ingresos Derivados de Financiamientos (3 = 1 + 2)	277,821,624.86	10,132,833.00	267,688,791.86	245,247,738.82	245,024,738.82	22,664,053.04

"Bajo protesta de decir verdad declaramos que la información y los reportes, son razonablemente correctos y son responsabilidad del emisor".

  
 DIRECTOR GENERAL  
 ING. JOSÉ GERARDO CÁRDENAS GUZMÁN  


  
 DIRECTOR DE FINANZAS  
 LIC. ADRIÁN BENÍTEZ RUIZ  


  
 COMISARIO  
 LIC. ARMANDO ORDIANO PÉREZ  
 TERCER REGIDOR  
 PERIODO DE GOBIERNO 2022 - 2024  
